

SYAILENDRA 

MARKET INSIGHT

October 29th, 2021

NOVEMBER

APRIL

Best Six Months Strategy

An Eye-Popping Strategy!



Best Six Months Strategy

28 Oktober 2021



Strategi Investasi Kelas Aset Saham Periode November-April

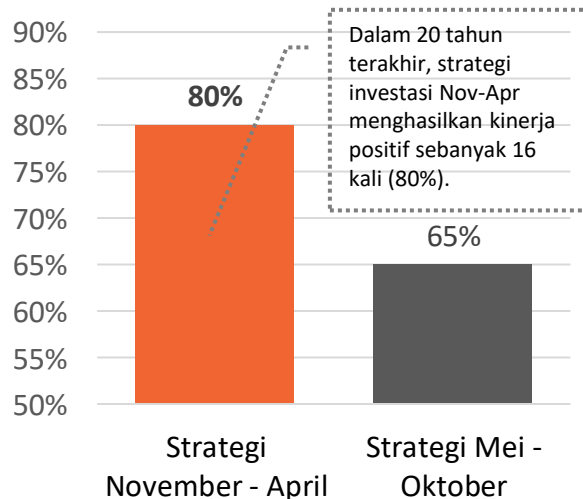
- Menjelang berakhirnya bulan Oktober, investor dapat mencoba strategi investasi terbaik yaitu strategi investasi pada kelas aset saham selama periode 6 bulan kedepan, yang dimulai dari bulan **November – April**.
- Strategi ini disebut dengan strategi “*the Best Six Months Strategy*” yang secara rata-rata menghasilkan **kinerja tahunan sebesar 12,5%** dalam 20 tahun terakhir (*Compounded Annual Growth Rate, CAGR*). Pada periode tersebut, strategi ini menghasilkan kinerja positif sebanyak **16x** atau sebesar **80%** probabilitas.
- Di samping itu, strategi investasi 6 bulanan yang di mulai sejak bulan **Mei – Oktober** hanya menghasilkan **kinerja CAGR sebesar 2,3%** dengan **65%** probabilitas kinerja positif.

Kinerja Strategi Investasi IHSG, CAGR 20 Tahun (2001-2020)



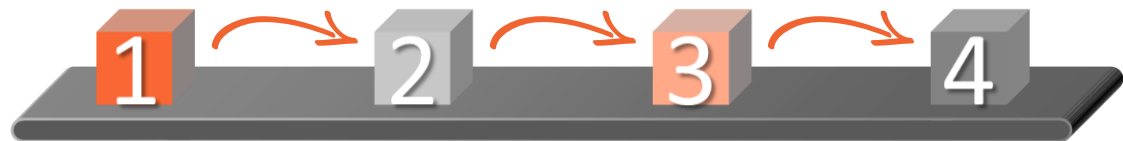
Probabilitas Kinerja Positif

Dalam 20 Tahun Terakhir (2001-2020)



Best Six Months Investing Strategy—An Eye-Popping Strategy!

Metode Investasi 6 Bulanan Terbaik: Berinvestasi di Bulan November - April



Mulailah berinvestasi di reksa dana saham tepat pada hari terakhir di bulan Oktober.

Jangan melakukan apapun selama periode 6 bulan (November-April) untuk mendapatkan hasil optimal.

Lakukan pencairan pada investasimu tepat di akhir bulan April dan simpan dana investasimu dalam bentuk kas.

Kembalilah berinvestasi di reksa dana saham pada akhir bulan Oktober dan ikuti kembali strategi ini dari langkah pertama.

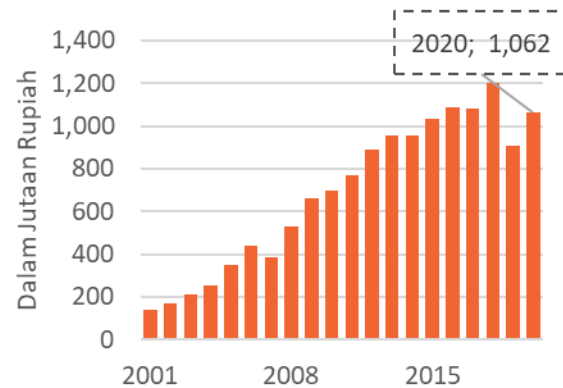
Strategi Investasi November-April

Dengan modal awal sebesar 100 juta rupiah, nilai investasi akhir selama periode 20 tahun adalah 1,06 milyar rupiah atau meningkat sebesar **+961,8%**. Kinerja terbaik terjadi di tahun 2001 sebesar **+39,2%** dengan kinerja terburuk sebesar **-24,3%** di tahun 2019.

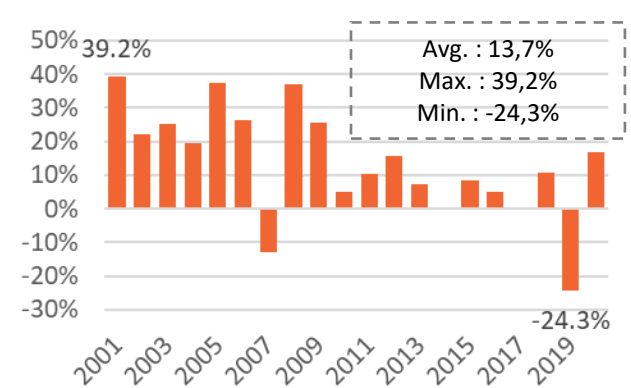
Simulasi Investasi November – April “the Best Six Months Strategy”

Nilai akhir investasi selama 20 tahun dengan modal awal 100 juta: **1,06 milyar rupiah (+961,8%)**

■ Nilai Investasi, Modal Awal 100 Juta Rupiah



■ Kinerja IHSG, Tahunan



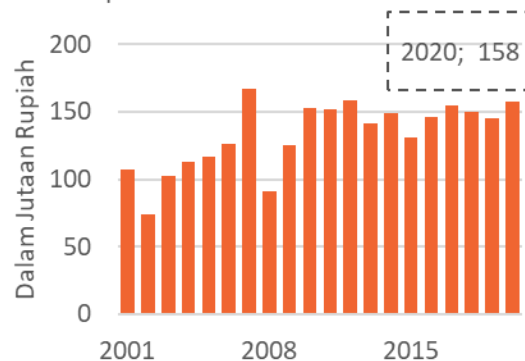
Strategi Investasi Mei-Oktober

Dengan modal awal sebesar 100 juta rupiah, nilai investasi akhir selama periode 20 tahun adalah 158 juta rupiah atau meningkat sebesar **+57,6%**. Kinerja terbaik terjadi di tahun 2003 sebesar **+38,7%** dengan kinerja terburuk sebesar **-45,5%** di tahun 2008.

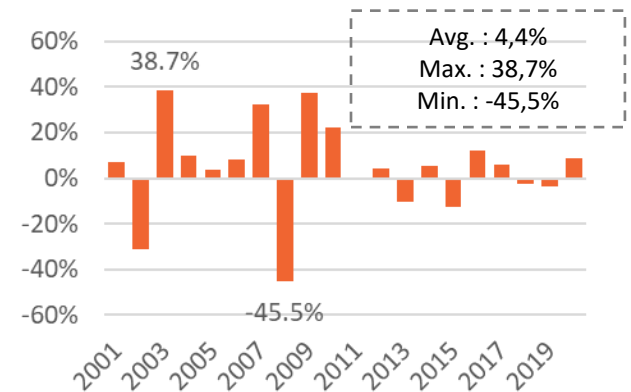
Simulasi Investasi Mei – Oktober

Nilai akhir investasi selama 20 tahun dengan modal awal 100 juta: **158 juta rupiah (+57,6%)**

■ Nilai Investasi, Modal Awal 100 Juta Rupiah



■ Kinerja IHSG, Tahunan



Q4 dan Q1 Secara Historis Menghasilkan Kinerja Terbaik

Indeks Harga Saham Gabungan Menghasilkan Kinerja Terbaiknya di Q4 dan Q1

Dalam 10 tahun terakhir

	Q1	Q2	Q3	Q4
2011	-0.7%	5.7%	-8.7%	7.7%
2012	7.8%	-4.0%	7.8%	1.3%
2013	14.5%	-2.5%	-10.4%	-1.0%
2014	11.6%	2.3%	5.3%	1.7%
2015	5.6%	-11.0%	-14.0%	8.7%
2016	5.5%	3.5%	6.9%	-1.3%
2017	5.1%	4.7%	1.2%	7.7%
2018	-2.6%	-6.3%	3.1%	3.6%
2019	4.4%	-1.7%	-3.0%	2.1%
2020	-27.9%	8.1%	-0.7%	22.8%
Average	2.3%	-0.1%	-1.3%	5.3%

Secara historis, kinerja pasar saham di Q4 menghasilkan kinerja terbaik, dengan kinerja rata-rata IHSG sebesar 5,3% dalam 10 tahun terakhir. Hal ini kian berlanjut hingga Q1 dimana IHSG menghasilkan kinerja rata-rata sebesar 2,3%.

Dilihat dari frekuensinya, jumlah kinerja negatif secara kuartalan paling sedikit terjadi pada Q4 dan Q1 sebanyak 2x dan 3x di periode yang sama. Hal ini sangat berbeda dengan Q2 dan Q3 yang secara historis menunjukkan kinerja negatif terbanyak dengan kinerja rata-rata negatif.

Pandangan Syailendra

Kami melihat berinvestasi dengan menggunakan strategi *“the Best Six Months Strategy”* masih sejalur dengan fenomena pasar yang terjadi di Q4 dan Q1.

Dengan adanya analisa ini, kami berharap investor dapat melakukan aset alokasi taktikal yang memanfaatkan momentum pasar.

“History doesn’t repeat itself, but it often rhymes” –Mark Twain.

Disclaimer



This document is prepared by PT Syailendra Capital (“Syailendra”) and is being supplied to you on a strictly confidential basis solely for your information and is made strictly on the basis that it will remain confidential. Accordingly, this document and its contents may not be reproduced, redistributed, transmitted or passed on, directly or indirectly, to any other person or published, in whole or in part, for any purpose.

The information contained in this document does not constitute an offer to sell securities or the solicitation of an offer to buy, or recommendation for investment in, any securities in any jurisdiction. The information in this document is not intended as financial advice and is only intended for professionals with appropriate investment knowledge who can be classified as a ‘Professional Client’ under the Rules & Regulations of the appropriate financial authority. Moreover, none of the documents are intended as a prospectus within the meaning of the applicable laws of any jurisdiction and none of the documents are directed to any person in any country in which the distribution of such presentation is unlawful.

This document provides general information only. The information and opinions in the document constitute a judgment as at the date indicated and are subject to change without notice. The information may therefore not be accurate or current. The information and opinions contained in this document have been compiled or arrived at from sources believed to be reliable in good faith, but no representation or warranty, express, or implied, is made by Syailendra, as to their accuracy, completeness or correctness and Syailendra does also not warrant that the information is up to date. Moreover, you should be aware of the fact that investments in undertakings, securities or other financial instruments involve risks. Past results do not guarantee future performance. Syailendra accepts no liability for any loss arising from the use of material presented in this presentation.

SYAILENDRA 

PT Syailendra Capital

District 8 Treasury Tower
39th Fl Unit 39A, SCBD Lot 28
Jl. Jend. Sudirman Kav. 52-53
Jakarta 12190

P. : +62 21 51400888

F. : +62 21 51400967

www.syailendracapital.com